



ТЕРРИТОРИАЛЬНЫЙ ОРГАН ФЕДЕРАЛЬНОЙ
СЛУЖБЫ ГОСУДАРСТВЕННОЙ СТАТИСТИКИ
ПО ТОМСКОЙ ОБЛАСТИ

Демография организаций Томской области



январь-октябрь 2023 года



ТЕРРИТОРИАЛЬНЫЙ ОРГАН
ФЕДЕРАЛЬНОЙ СЛУЖБЫ
ГОСУДАРСТВЕННОЙ СТАТИСТИКИ
ПО ТОМСКОЙ ОБЛАСТИ


Демография организаций

Томской области

январь-октябрь 2023 года

- 01 Демография организаций
- 02 Демография организаций в разрезе форм собственности
- 03 Демография организаций по видам экономической деятельности
- 04 Демография организаций по муниципальным образованиям
- 05 Распределение зарегистрированных юридических лиц по формам собственности и видам деятельности





ДЕМОГРАФИЯ ОРГАНИЗАЦИЙ

единиц

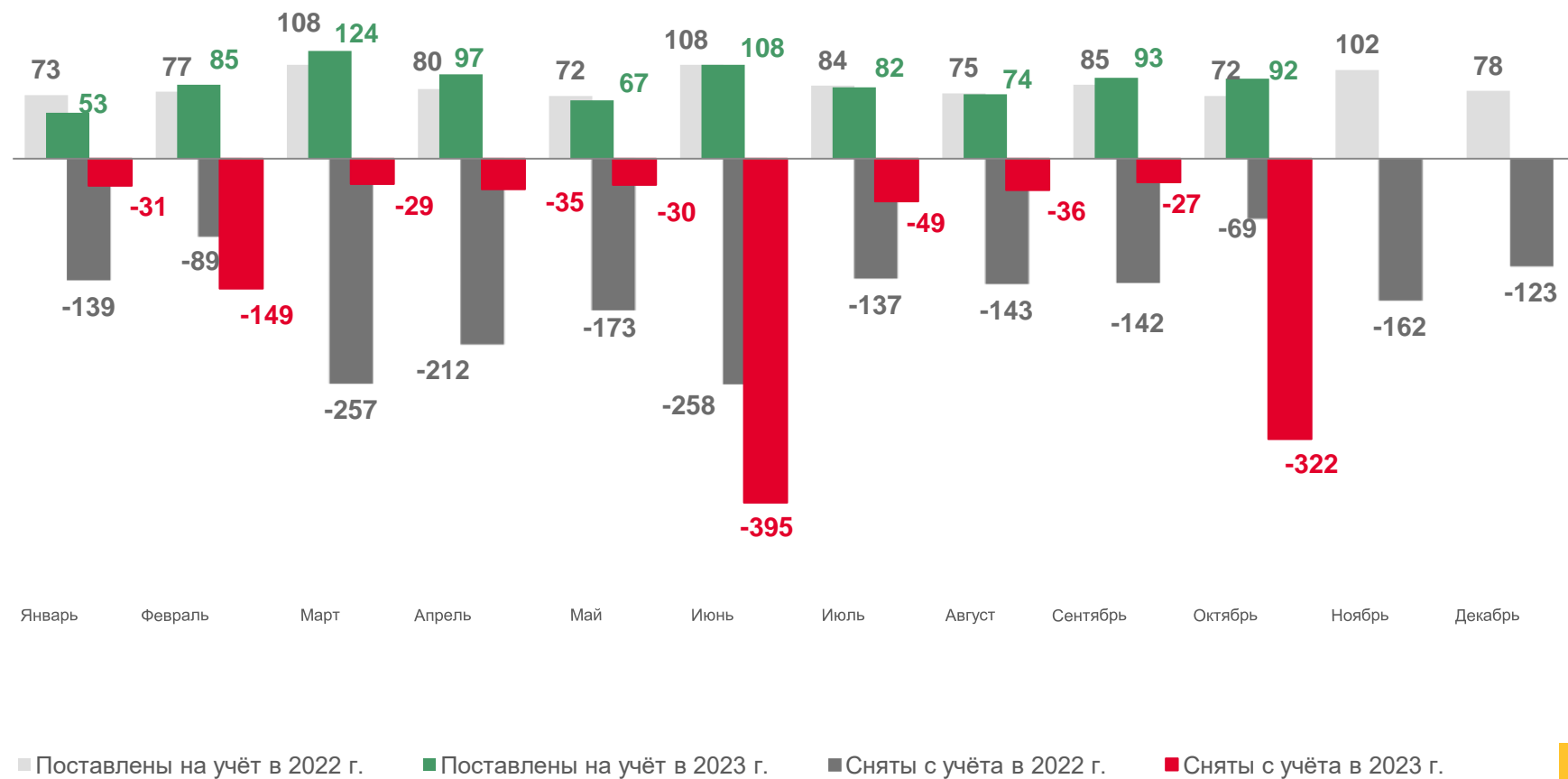
Количество организаций


22 823

на 1 ноября 2023 года

98,0%

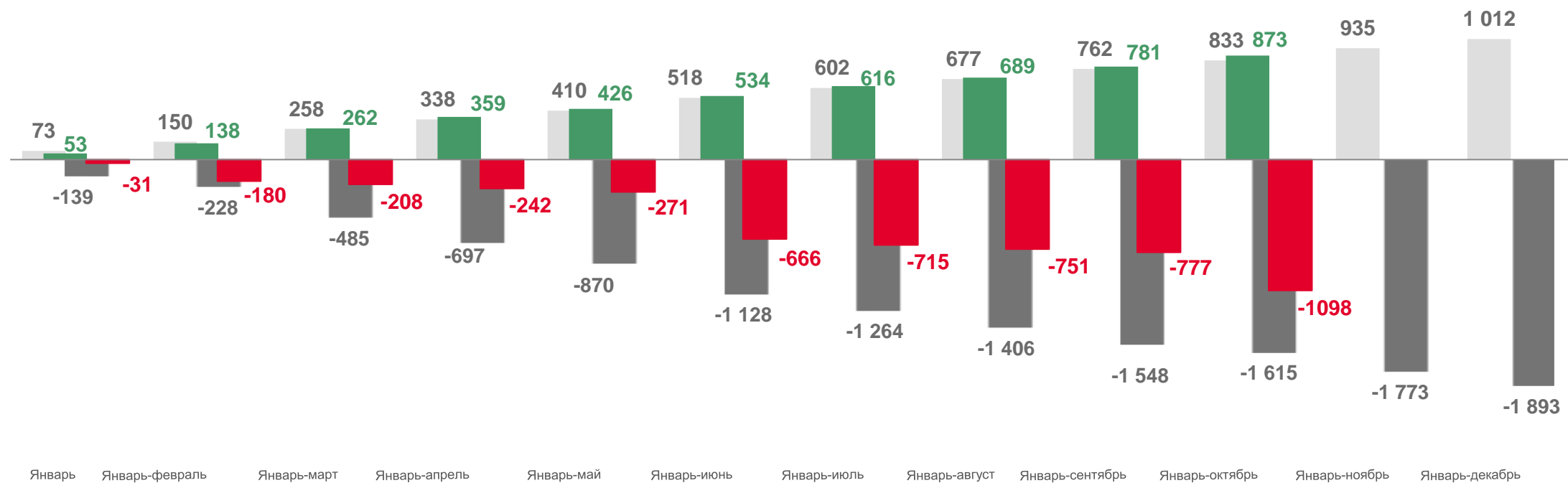
к 1 ноября 2022 года





ДЕМОГРАФИЯ ОРГАНИЗАЦИЙ

единиц




■ Поставлены на учёт в 2022 г.

■ Поставлены на учёт в 2023 г.

■ Сняты с учёта в 2022 г.

■ Сняты с учёта в 2023 г.





ДЕМОГРАФИЯ ОРГАНИЗАЦИЙ В РАЗРЕЗЕ ФОРМ СОБСТВЕННОСТИ

октябрь 2023 года, единиц



Количество зарегистрированных организаций

92



Количество ликвидированных организаций

322

Российская собственность

89



311

Государственная

-



3

Муниципальная

-



4

Частная

89



300

Общественных
и религиозных организаций
(объединений)

-



2

Смешанная российская собственность

-



2

Иностранная собственность

1




11

Совместная российская и иностранная собственность

2



-



ДЕМОГРАФИЯ ОРГАНИЗАЦИЙ В РАЗРЕЗЕ ФОРМ СОБСТВЕННОСТИ

январь-октябрь 2023 года, единиц



Количество зарегистрированных организаций

873



Количество ликвидированных организаций

1 098

Российская собственность

856 ↓ **1 072**

Государственная

- ↓ **10**

Муниципальная

5 ↓ **16**

Частная

825 ↓ **1015**

Общественных
и религиозных организаций
(объединений)

26 ↑ **23**

Смешанная российская собственность


- ↓ **7**

Иностранная собственность

12 ↓ **24**

Совместная российская и иностранная собственность

5 ↑ **2**



ДЕМОГРАФИЯ ОРГАНИЗАЦИЙ ПО ВИДАМ ЭКОНОМИЧЕСКОЙ ДЕЯТЕЛЬНОСТИ

январь-октябрь 2023 года, единиц



Количество зарегистрированных организаций

873



Количество ликвидированных организаций

1 098




Сельское, лесное хозяйство,
охота, рыболовство
и рыбоводство

20



24



Обеспечение электрической
энергией, газом и паром;
кондиционирование воздуха

5



3



Добыча полезных
ископаемых

9



6



Водоснабжение; водоотведение,
организация сбора и утилизации
отходов, деятельность по
ликвидации загрязнений

4



5



Обрабатывающие
производства

90



86




Строительство

120



185



ДЕМОГРАФИЯ ОРГАНИЗАЦИЙ ПО ВИДАМ ЭКОНОМИЧЕСКОЙ ДЕЯТЕЛЬНОСТИ

январь-октябрь 2023 года, единиц



Количество зарегистрированных организаций

873



Количество ликвидированных организаций

1 098



Торговля оптовая и розничная; ремонт автотранспортных средств и мотоциклов

207 ↓ **364**



Деятельность в области информации и связи

52 ↓ **46**



Транспортировка и хранение

48 ↓ **50**



Деятельность финансовая и страховая

10 **10**




Деятельность гостиниц и предприятий общественного питания

27 ↓ **35**



Деятельность по операциям с недвижимым имуществом

54 ↓ **61**



ДЕМОГРАФИЯ ОРГАНИЗАЦИЙ ПО ВИДАМ ЭКОНОМИЧЕСКОЙ ДЕЯТЕЛЬНОСТИ

январь-октябрь 2023 года, единиц



Количество зарегистрированных организаций

873



Количество ликвидированных организаций

1 098



Деятельность профессиональная, научная и техническая

115 ↑ 95



Образование

7 ↓ 17



Деятельность административная и сопутствующие дополнительные услуги

30 ↓ 37



Деятельность в области здравоохранения и социальных услуг

18 ↑ 13



Государственное управление и обеспечение военной безопасности; социальное обеспечение

3 ↓ 5




Деятельность в области культуры, спорта, организация досуга и развлечений

18 ↓ 20



Предоставление прочих видов услуг

36 36



ДЕМОГРАФИЯ ОРГАНИЗАЦИЙ ПО МУНИЦИПАЛЬНЫМ ОБРАЗОВАНИЯМ

на 1 ноября 2023 года, единиц

Количество зарегистрированных организаций

Количество ликвидированных организаций

Муниципальные образования

Городские округа Томской области

734



968

Муниципальные районы Томской области

139



130

Количество организаций

● меньше 70

Городской округ г. Кедровый, Тегульдетский, Чаинский

● от 71 до 100

Бакcharский, Кривошеинский, Зырянский, Молчановский, Александровский

● от 101 до 150

Парабельский, Кожевниковский, Каргасокский

● от 151 до 300

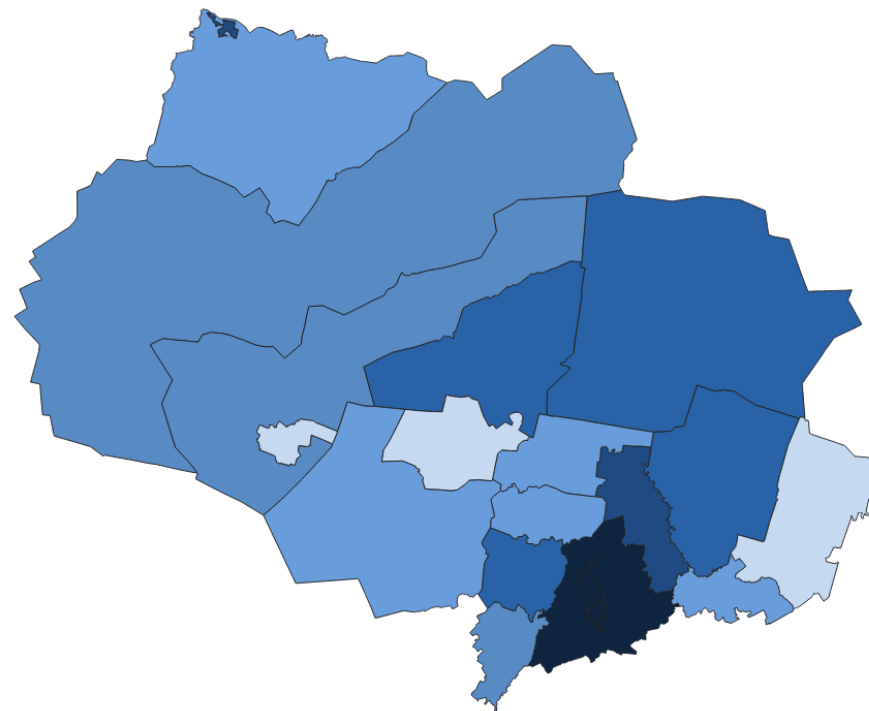
Шегарский, Верхнекетский, Первомайский, Колпашевский


● от 301 до 1000

Асиновский, городской округ г. Стрежевой,

● от 1001 и более

ЗАТО Северск, Томский, Городской округ г. Томск





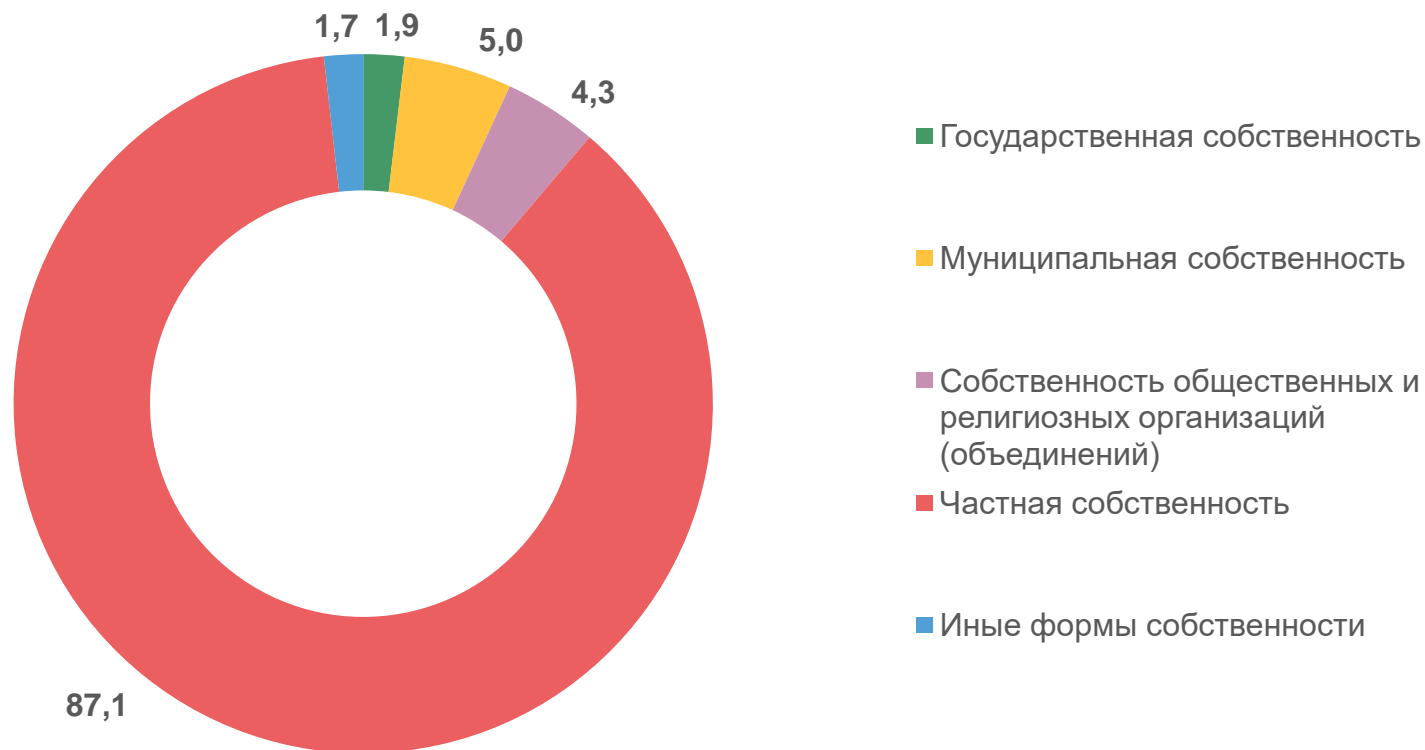
РАСПРЕДЕЛЕНИЕ ЗАРЕГИСТРИРОВАННЫХ ЮРИДИЧЕСКИХ ЛИЦ В РАЗРЕЗЕ ФОРМ СОБСТВЕННОСТИ


на 1 ноября 2023 года, в процентах

Всего

22 823

организаций





РАСПРЕДЕЛЕНИЕ ЗАРЕГИСТРИРОВАННЫХ ЮРИДИЧЕСКИХ ЛИЦ ПО ВИДАМ ЭКОНОМИЧЕСКОЙ ДЕЯТЕЛЬНОСТИ

на 1 ноября 2023 года, в процентах

